



SOLNA STAD

Solna Förskola Skolundersökning 2024

April 2024

Förskolan Virvelvinden - Vårdnadshavare Förskola

28 svar, 88%

Om undersökningen

Bakgrund

Solna stad genomför regelbundet en brukarundersökning i förskola och grundskola. Syftet är att underlag till kvalitetsutvecklingen av verksamheten.

Undersökningen har genomförts av Origo Group

Metod

Undersökningen genomfördes med enkäter som innehöll påståenden som vårdnandshavare fick ta ställning till. En skala i fyra steg användes där "Instämmer helt" var det ena ytteralternativet och "Instämmer inte alls" var det andra. Det gick även att svara vet ej. Dessa frågor kompletterades med tre NKI-frågor på en tiogradig skala.

Vårdnandshavaren fick enkäten via e-post medans eleverna använde klasskoder.

Enkäten kunde besvaras mellan den 4 mars och den 31 mars 2024

Läsanvisningar för resultatdiagrammen

Diagrammen visar svarsfördelningen dvs. hur stor andel (%) som valt respektive svarsalternativ för varje påstående.

Andelen som instämmer dvs. svarat "Stämmer helt och hållet" eller "Stämmer ganska bra" samt andelen som svarat "Vet inte" på frågan finns till höger om diagrammet.

Frågorna som är basen för Nöjd kund-index visas som ett medelvärde mellan 0 och 100.

Spindeldiagram visar genomsnittlig andel som instämmer i frågorna i respektive målområde, för förskolor visas även ett NKI-värde.

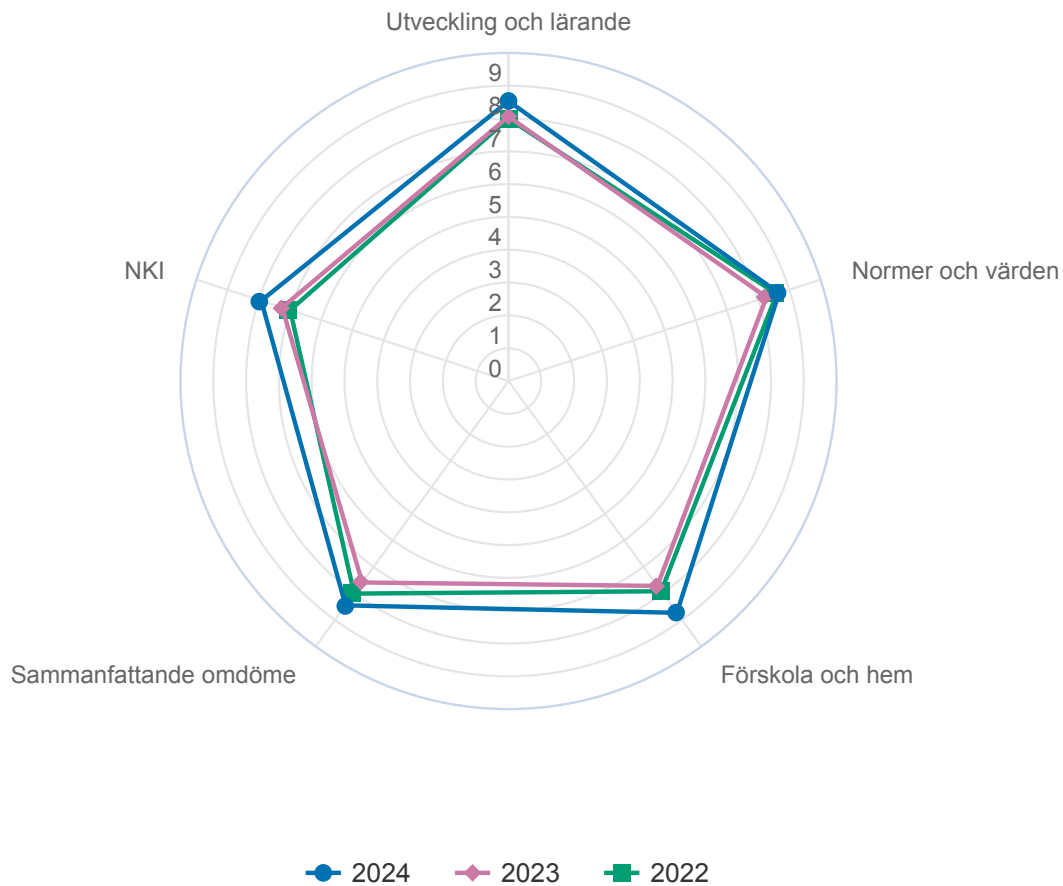
Bas för diagrammen anges på varje sida längs ned i det orange fältet.



Förskolan Virvelvinden

Målområdessammanställning

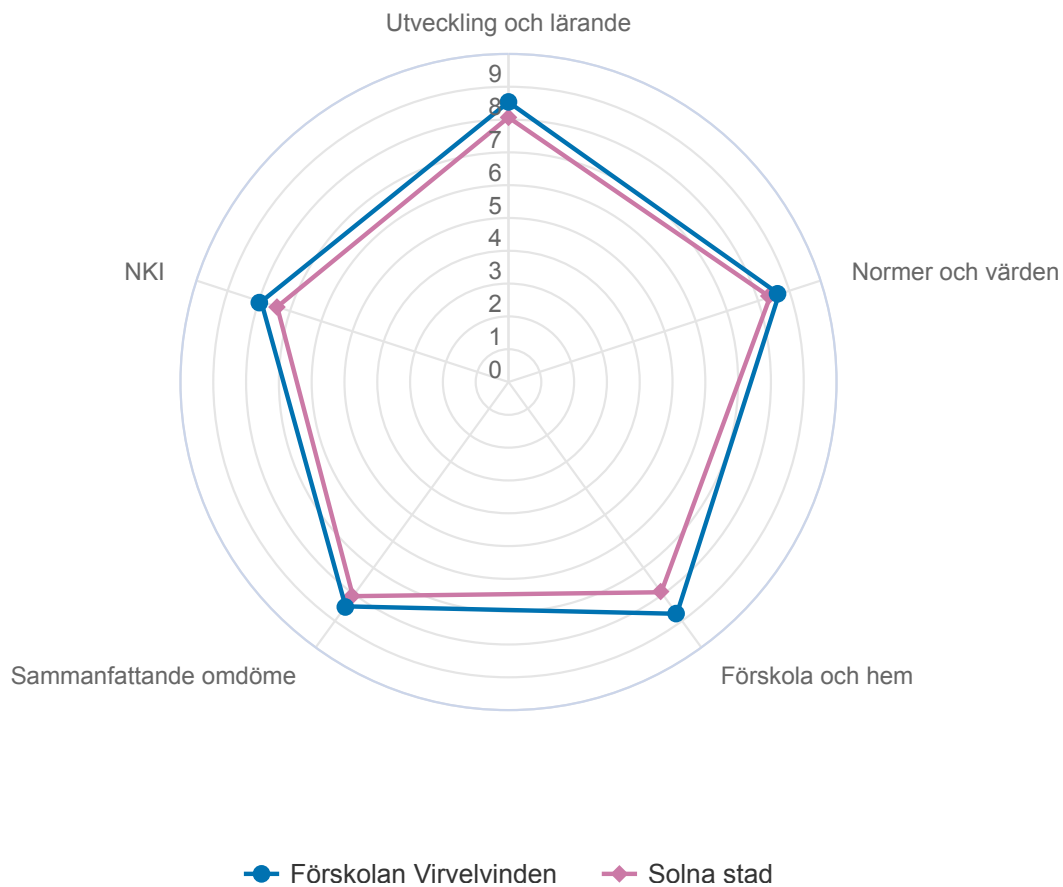
Diagrammet visar indexerat medelvärde omräknat till 0-10 på frågorna inom respektive målområde



Förskolan Virvelvinden

Målområdessammanställning

Diagrammet visar indexerat medelvärde omräknat till 0-10 på frågorna inom respektive målområde



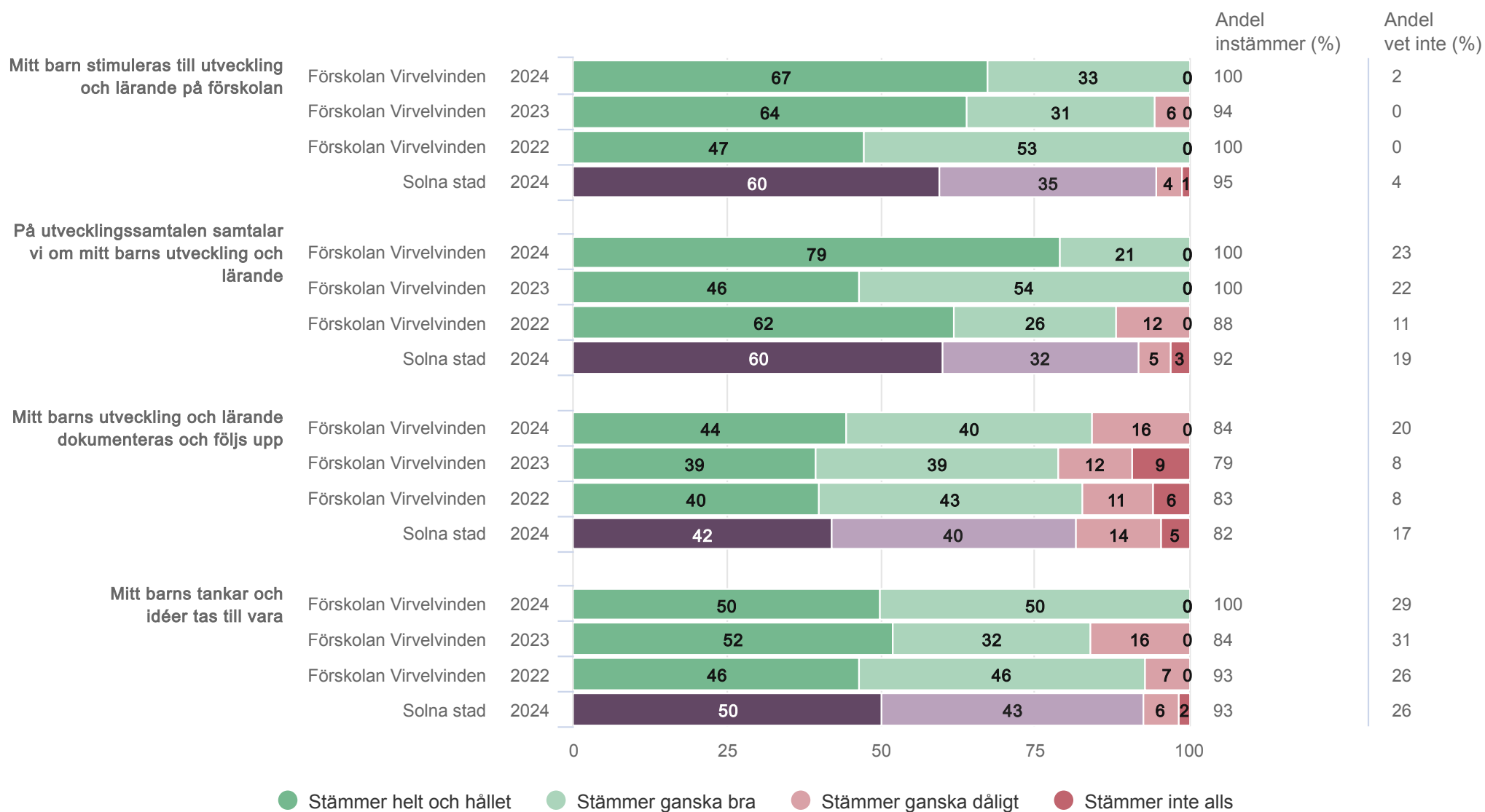
Vårdnadshavare Förskola (28 svar, 88%)



SOLNA STAD

Förskolan Virvelvinden

Utveckling och lärande



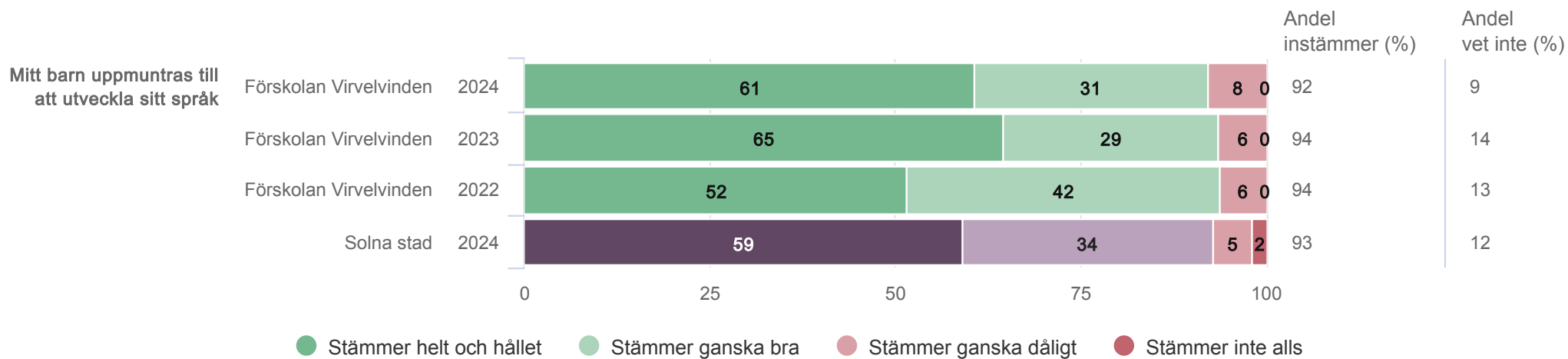
Vårdnadshavare Förskola (28 svar, 88%)



SOLNA STAD

Förskolan Virvelvinden

Utveckling och lärande



Vårdnadshavare Förskola (28 svar, 88%)



SOLNA STAD

Förskolan Virvelvinden

Normer och värden



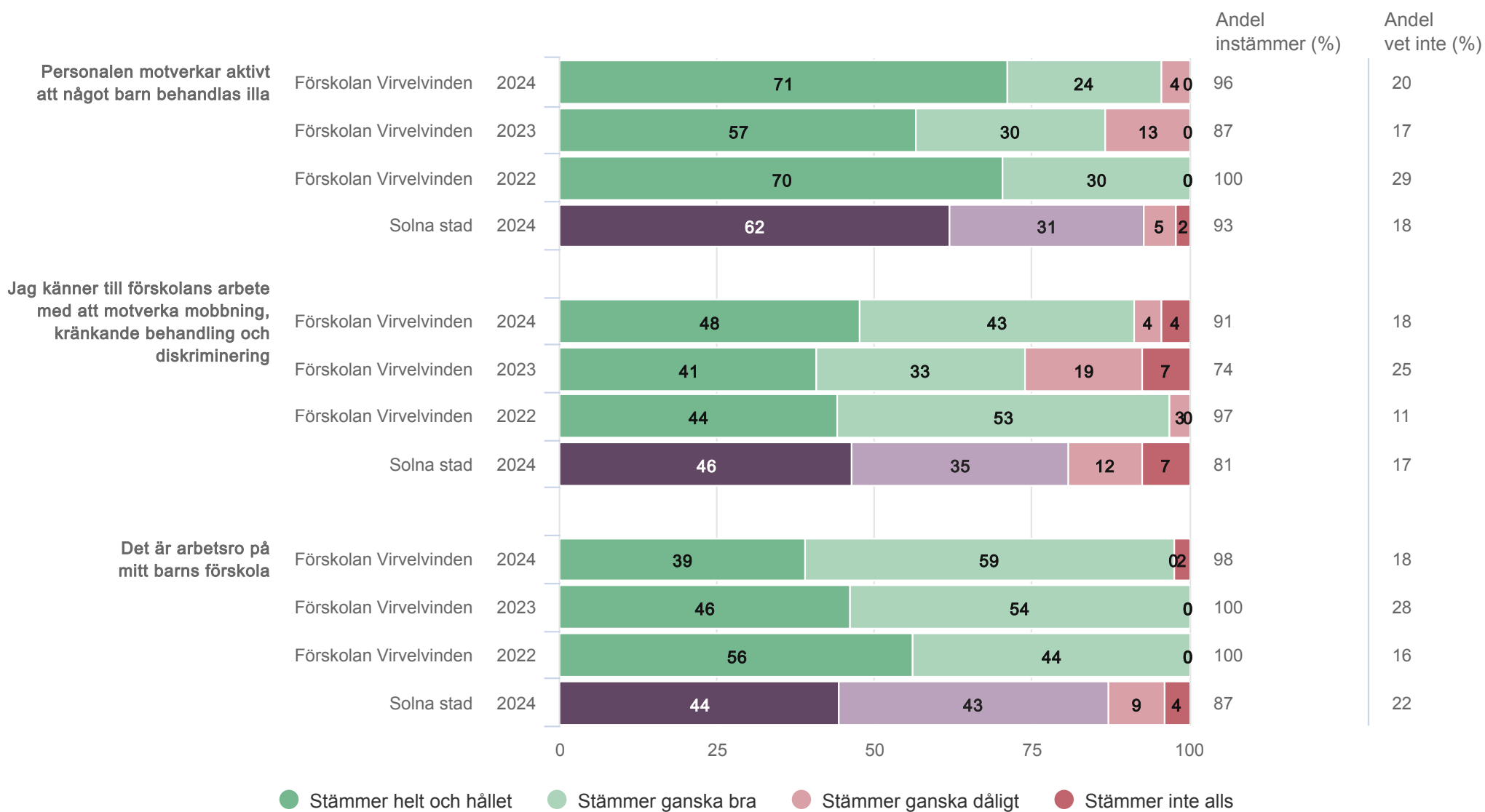
Vårdnadshavare Förskola (28 svar, 88%)



SOLNA STAD

Förskolan Virvelvinden

Normer och värden



Vårdnadshavare Förskola (28 svar, 88%)



SOLNA STAD

Förskolan Virvelvinden

Förskola och hem



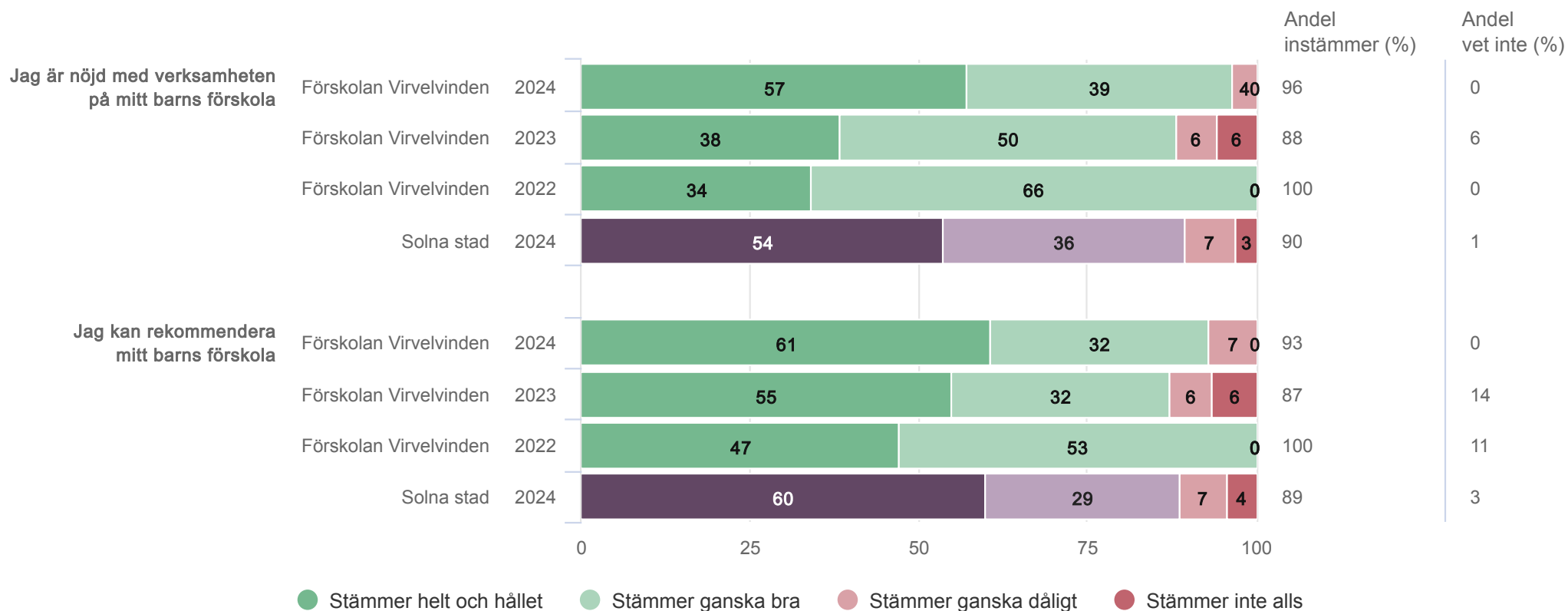
Vårdnadshavare Förskola (28 svar, 88%)



SOLNA STAD

Förskolan Virvelvinden

Sammanfattande omdöme

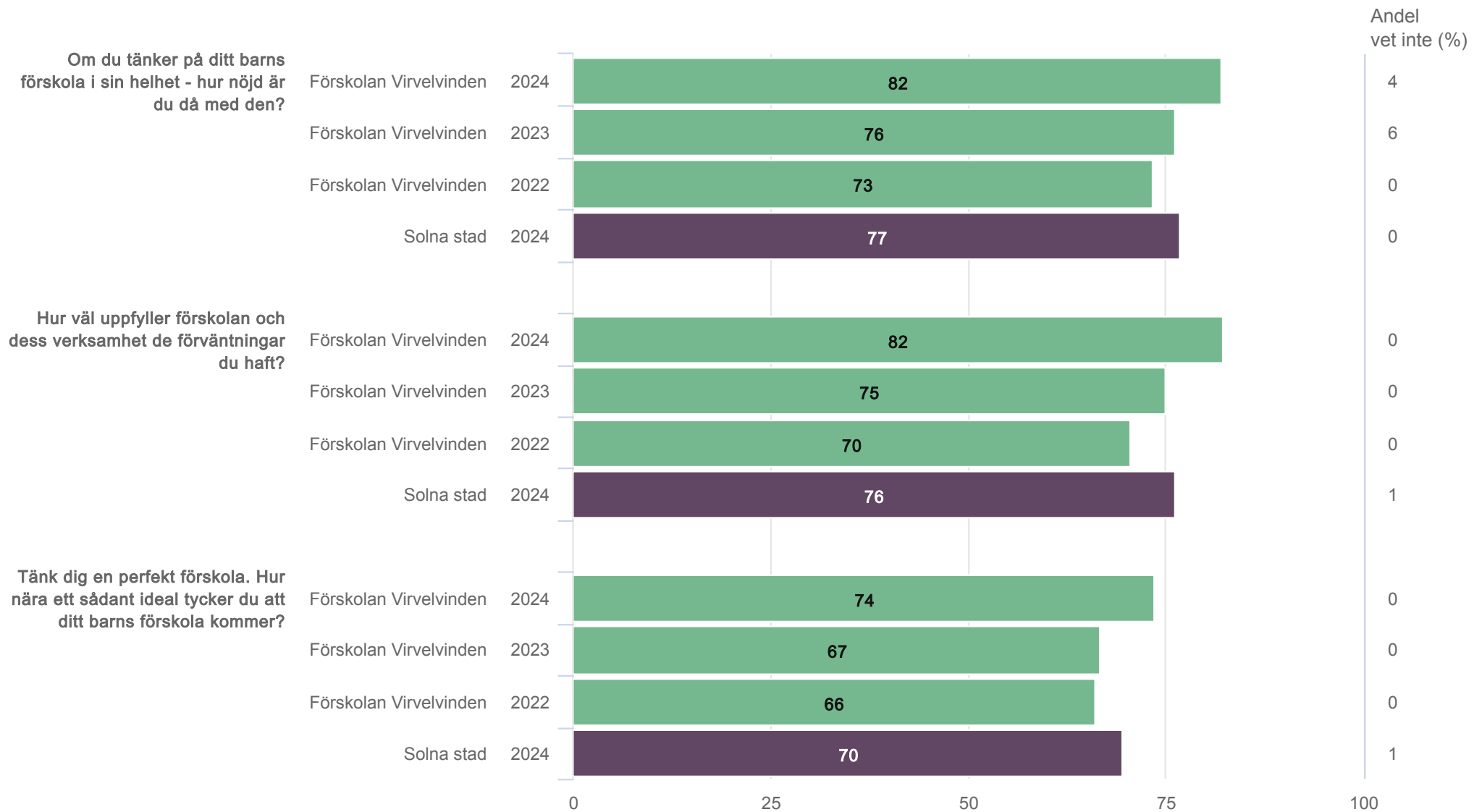


Vårdnadshavare Förskola (28 svar, 88%)



SOLNA STAD

Nöjd kund-index

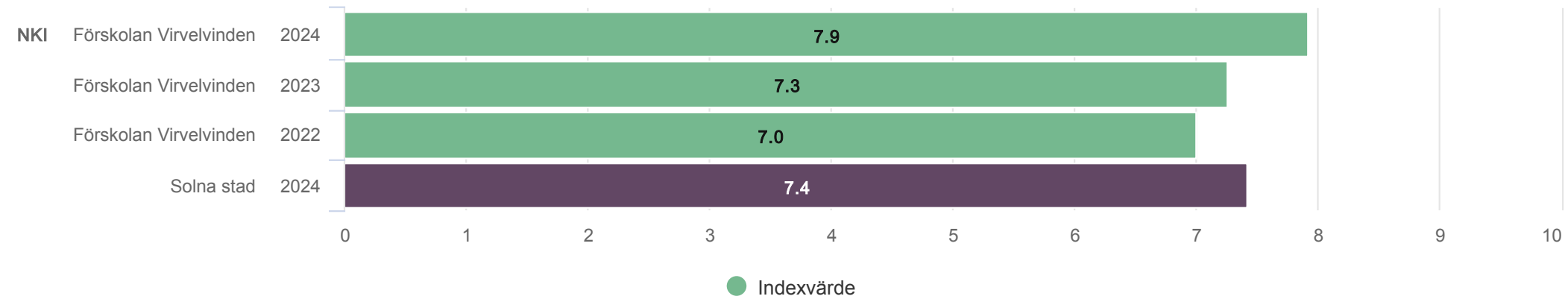


Vårdnadshavare Förskola (28 svar, 88%)



SOLNA STAD

Nöjd kund-index



Vårdnadshavare Förskola (28 svar, 88%)



SOLNA STAD