

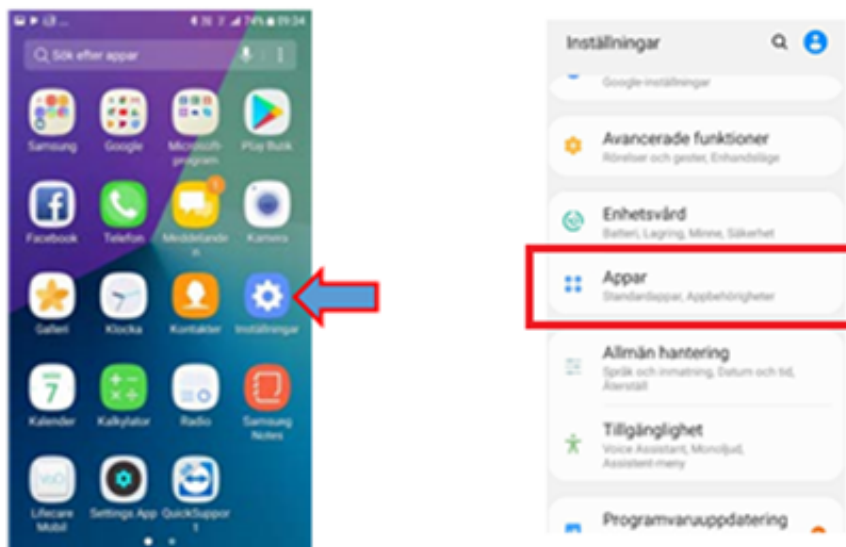


# Manual - rensa cacheminne

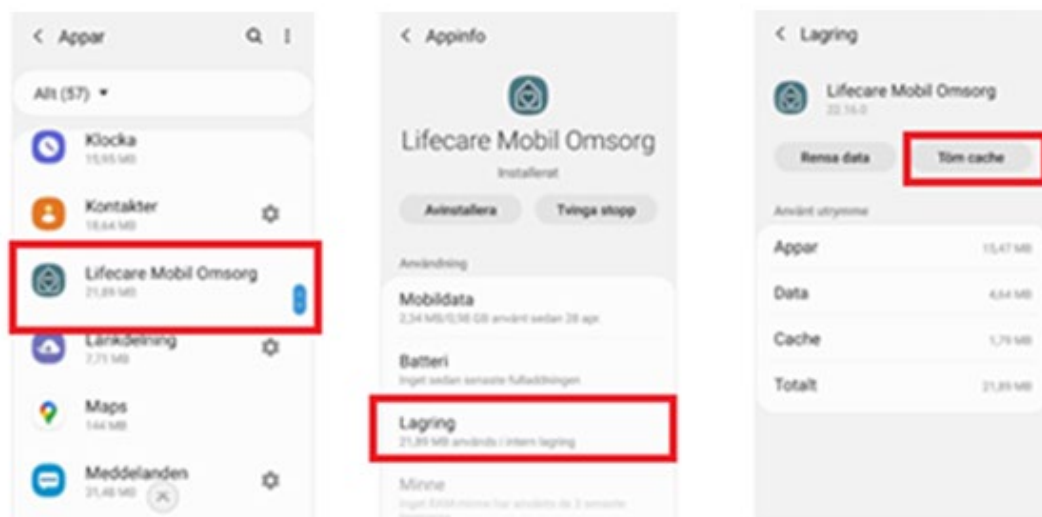
## 1. Börja med att kontrollera att följande inställningar är på:



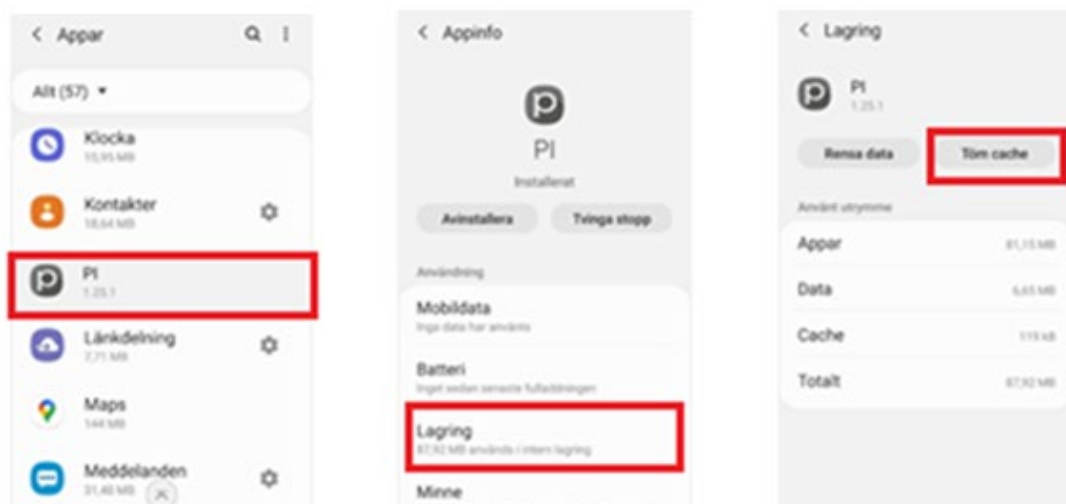
## 2. Öppna "Inställningar" sedan "Appar"



### 3. Välj "Lifecare Mobil Omsorg" > Lagring > Töm Cache



### 4. Välj "Phoniro PI" > Lagring > Töm Cache



## 5. Vid frågor: Välj "Tillåt"



**OBS**  
Det kan även vara bra att då och då Optimera telefonen. Detta görs under alternativet:  
**Inställningar>Enhetsvård**

A screenshot of the 'Enhetsvård' (Device Care) settings page in an Android phone. The page shows a battery level of 94% and a status of 'Utmärkt!'. Below this, there is a button labeled 'Optimera nu'. At the bottom, there are four icons representing different optimization areas: Batteri (2 of 1%), Lagring (6,6 GB ledigt), Minne (6,35 MB ledigt), and Säkerhet (Inaktiverad funktion).